

Wahlbuch  
Wahl zum Deutschen Bundestag  
24.09.2017  
Stadt Ennepetal  
Herausgegeben am 27.09.2017

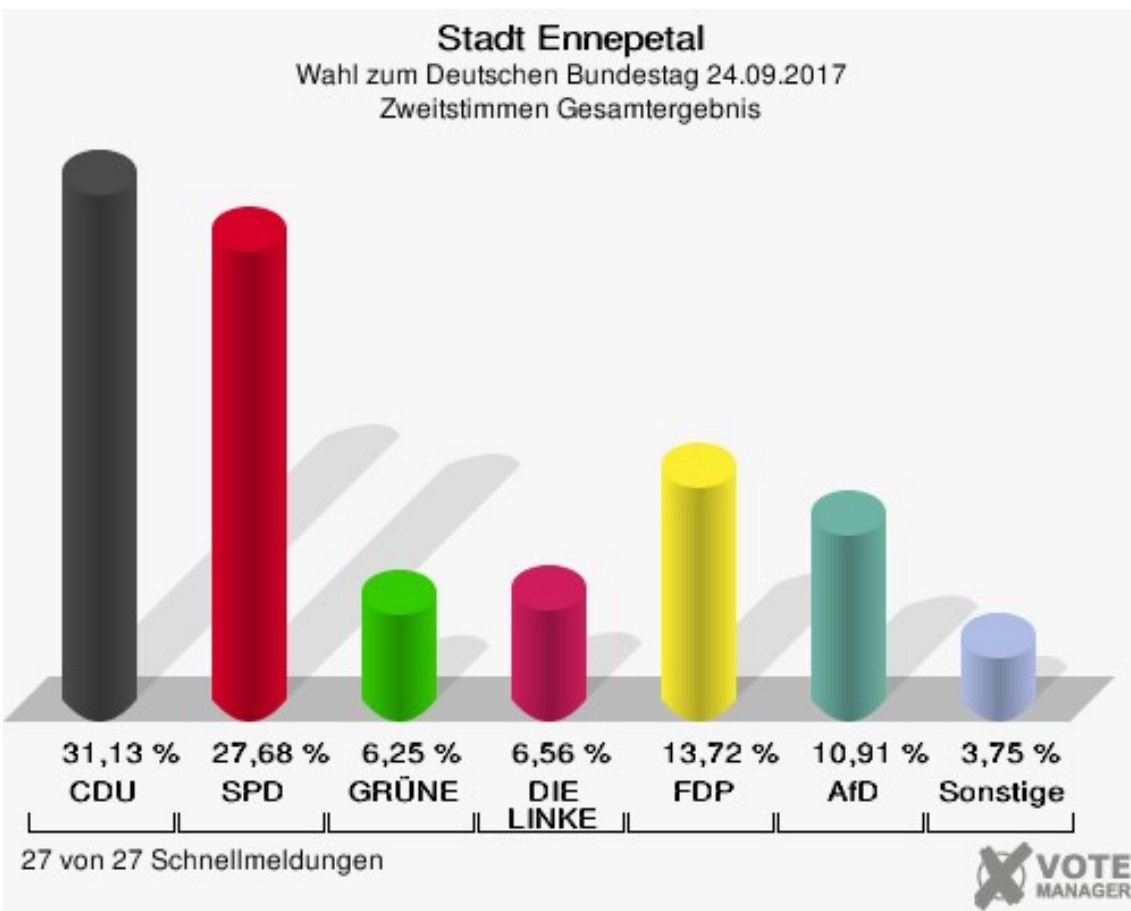
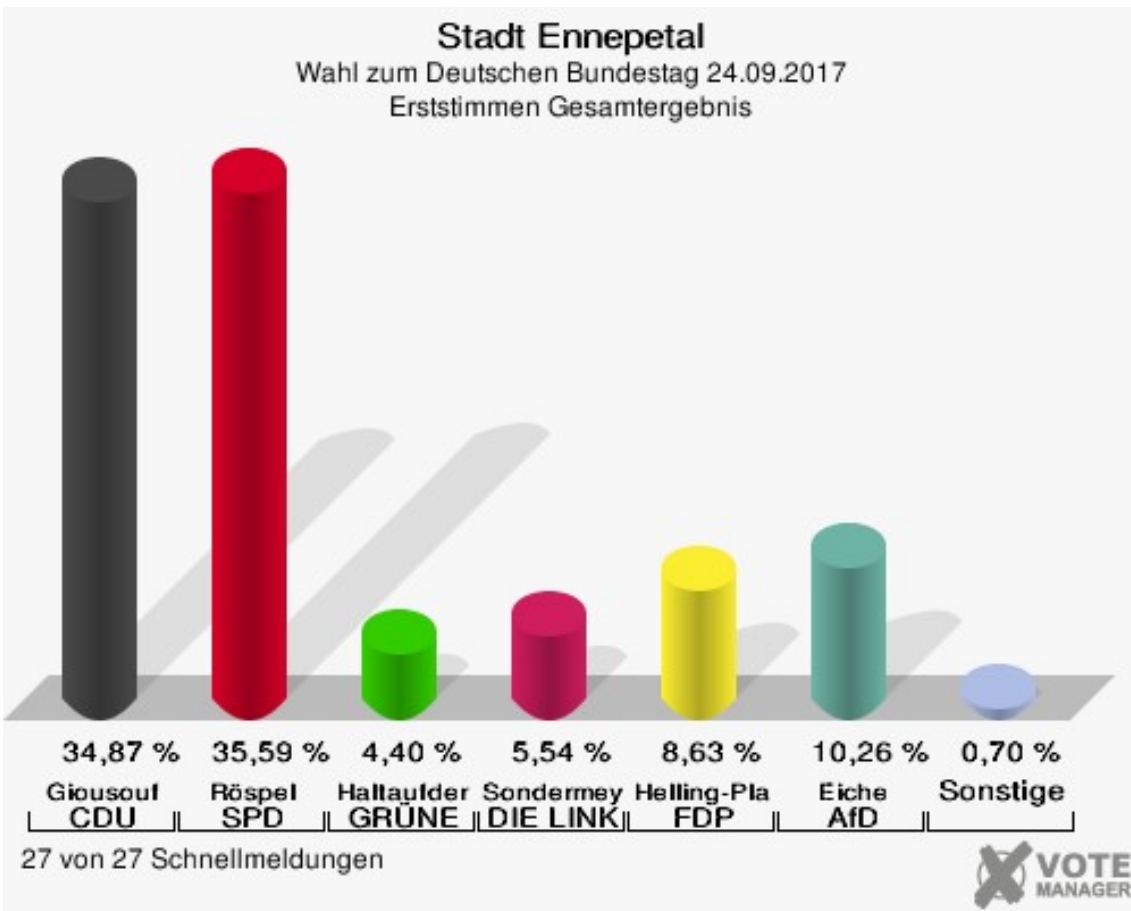
# Inhaltsverzeichnis

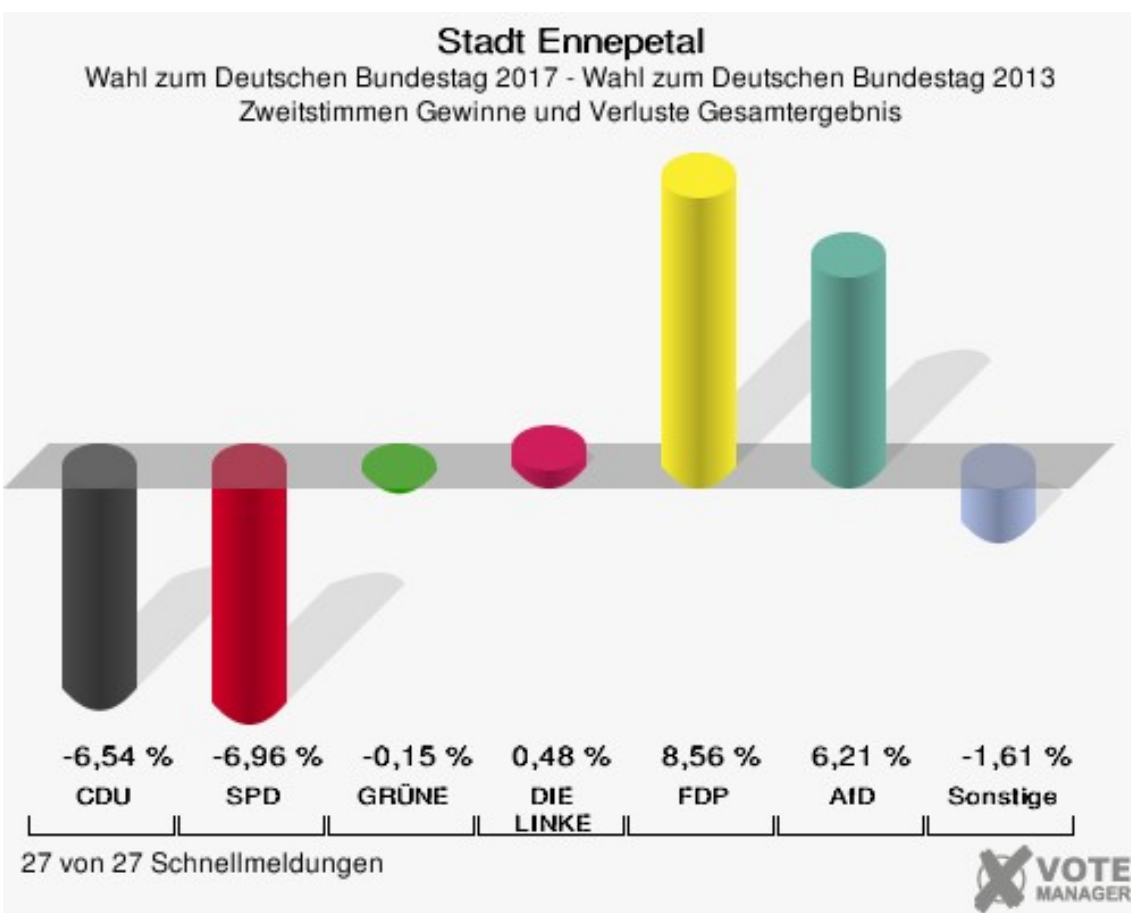
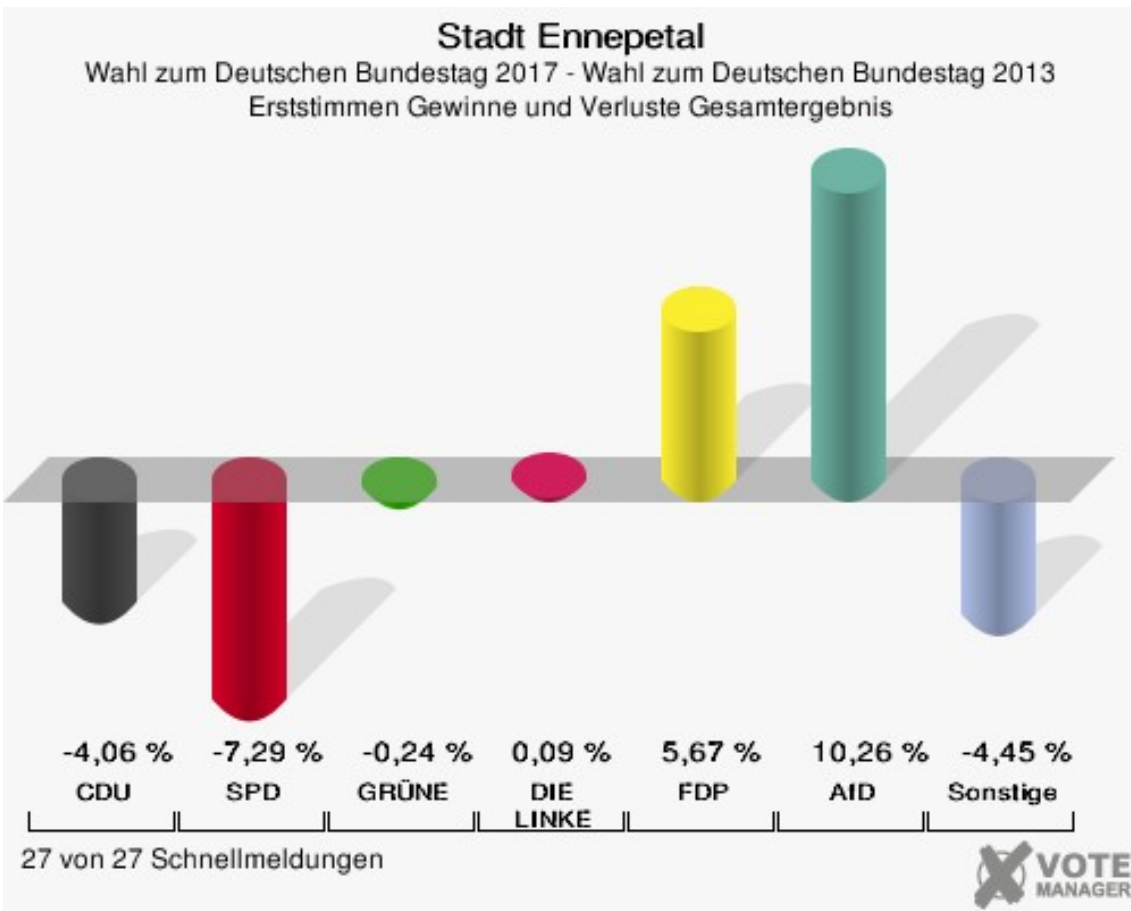
Wahl zum Deutschen Bundestag	1
Stadt Ennepetal	1
Wahlbezirke	8
Grundschule Büttenberg (11)	8
Grundschule Büttenberg (21)	9
ehemaliger städt. Betriebshof (31)	10
Grundschule Büttenberg (32)	11
Café Kartenberg (41)	12
Kath. Grundschule (Harkort) (51)	13
Teilstandort Friedenstal (der GS Wassermäus) (61)	14
Kindergarten Zwergenschloss (71)	15
Grundschule Wassermäus (81)	16
Hauptschule Friedenshöhe (91)	17
Feuerwehrgerätehaus Külchen (101)	18
Firma Pennekamp (102)	19
Kindergarten Heide (103)	20
Teilstandort Rüggeberg (der GS Wassermäus) (111)	21
Fa. Alfred Thun (121)	22
Rathaus (122)	23
Reichenbach Gymnasium (131)	24
Städt. Realschule (141)	25
ehemalige Albert-Schweitzer-Schule (151)	26
Sekundarschule (ehem. HS Effey) (161)	27
Haus der Begegnung (171)	28
Grundschule Voerde (181)	29
Grundschule Voerde (191)	30
ehemalige Schule Haspetal (201)	31
Briefwahl I (B1)	32
Briefwahl II (B2)	33
Briefwahl III (B3)	34
Übersicht Wahlbezirke	35

# Wahl zum Deutschen Bundestag

## Stadt Ennepetal

	Erststimmen		Zweitstimmen	
Wahlberechtigte	22.839		22.839	
Wähler	17.006	74,46 %	17.006	74,46 %
ungültige Stimmen	176	1,03 %	134	0,79 %
gültige Stimmen	16.830	98,97 %	16.872	99,21 %
Giousouf, CDU	5.869	34,87 %	5.252	31,13 %
Röspel, SPD	5.990	35,59 %	4.670	27,68 %
Haltaufderheide, GRÜNE	740	4,40 %	1.055	6,25 %
Sondermeyer, DIE LINKE	932	5,54 %	1.107	6,56 %
Helling-Plahr, FDP	1.453	8,63 %	2.314	13,72 %
Eiche, AfD	1.727	10,26 %	1.840	10,91 %
PIRATEN	---	---	54	0,32 %
NPD	---	---	48	0,28 %
Die PARTEI	---	---	129	0,76 %
FREIE WÄHLER	---	---	66	0,39 %
Volksabstimmung	---	---	16	0,09 %
ÖDP	---	---	22	0,13 %
Funk, MLPD	21	0,12 %	15	0,09 %
SGP	---	---	1	0,01 %
Allianz Deutscher Demokraten	---	---	44	0,26 %
BGE	---	---	19	0,11 %
DiB	---	---	19	0,11 %
DKP	---	---	1	0,01 %
DM	---	---	11	0,07 %
Die Humanisten	---	---	7	0,04 %
Gesundheitsforschung	---	---	15	0,09 %
Tierschutzpartei	---	---	146	0,87 %
V-Partei³	---	---	21	0,12 %
Tropp, Einzelbewerber	98	0,58 %	---	---





Stadt Ennepetal  
Wahl zum Deutschen Bundestag 24.09.2017  
Erststimmen Gewinne und Verluste Gesamtergebnis

	Wahl zum Deutschen Bundestag 24.09.2017	Wahl zum Deutschen Bundestag 22.09.2013	
		Ergebnis	Gewinne und Verluste
Wahlberechtigte	22.839	23.272	-433
Wähler	17.006	16.768	+238
	74,46 %	72,05 %	+2,41 %
gültige Stimmen	16.830	16.505	+325
	98,97 %	98,43 %	+0,53 %
CDU	5.869	6.425	-556
	34,87 %	38,93 %	-4,06 %
SPD	5.990	7.078	-1.088
	35,59 %	42,88 %	-7,29 %
GRÜNE	740	766	-26
	4,40 %	4,64 %	-0,24 %
DIE LINKE	932	899	+33
	5,54 %	5,45 %	+0,09 %
FDP	1.453	488	+965
	8,63 %	2,96 %	+5,67 %
AfD	1.727	0	+1.727
	10,26 %	0,00 %	+10,26 %
PIRATEN	0	490	-490
	0,00 %	2,97 %	-2,97 %
NPD	0	292	-292
	0,00 %	1,77 %	-1,77 %
Die PARTEI	0	0	+0
	0,00 %	0,00 %	+0,00 %
FREIE WÄHLER	0	0	+0
	0,00 %	0,00 %	+0,00 %
Volksabstimmung	0	0	+0
	0,00 %	0,00 %	+0,00 %
ÖDP	0	0	+0
	0,00 %	0,00 %	+0,00 %
MLPD	21	23	-2
	0,12 %	0,14 %	-0,02 %
SGP	0	0	+0
	0,00 %	0,00 %	+0,00 %
Allianz Deutscher Demokraten	0	0	+0
	0,00 %	0,00 %	+0,00 %
BGE	0	0	+0

	0,00 %	0,00 %	+0,00 %
DiB	0	0	+0
	0,00 %	0,00 %	+0,00 %
DKP	0	0	+0
	0,00 %	0,00 %	+0,00 %
DM	0	0	+0
	0,00 %	0,00 %	+0,00 %
Die Humanisten	0	0	+0
	0,00 %	0,00 %	+0,00 %
Gesundheitsforschung	0	0	+0
	0,00 %	0,00 %	+0,00 %
Tierschutzpartei	0	0	+0
	0,00 %	0,00 %	+0,00 %
V-Partei <sup>3</sup>	0	0	+0
	0,00 %	0,00 %	+0,00 %
Einzelbewerber Tropp	98	0	+98
	0,58 %	0,00 %	+0,58 %
Sonstige	0	44	-44
	0,00 %	0,27 %	-0,27 %

Wahl zum Deutschen Bundestag 22.09.2013: Sonstige = REP, Bündnis 21/RRP, Volksabstimmung, BüSo, PSG, BIG, pro Deutschland, DIE RECHTE, Partei der Nichtwähler, PARTEI DER VERNUNFT

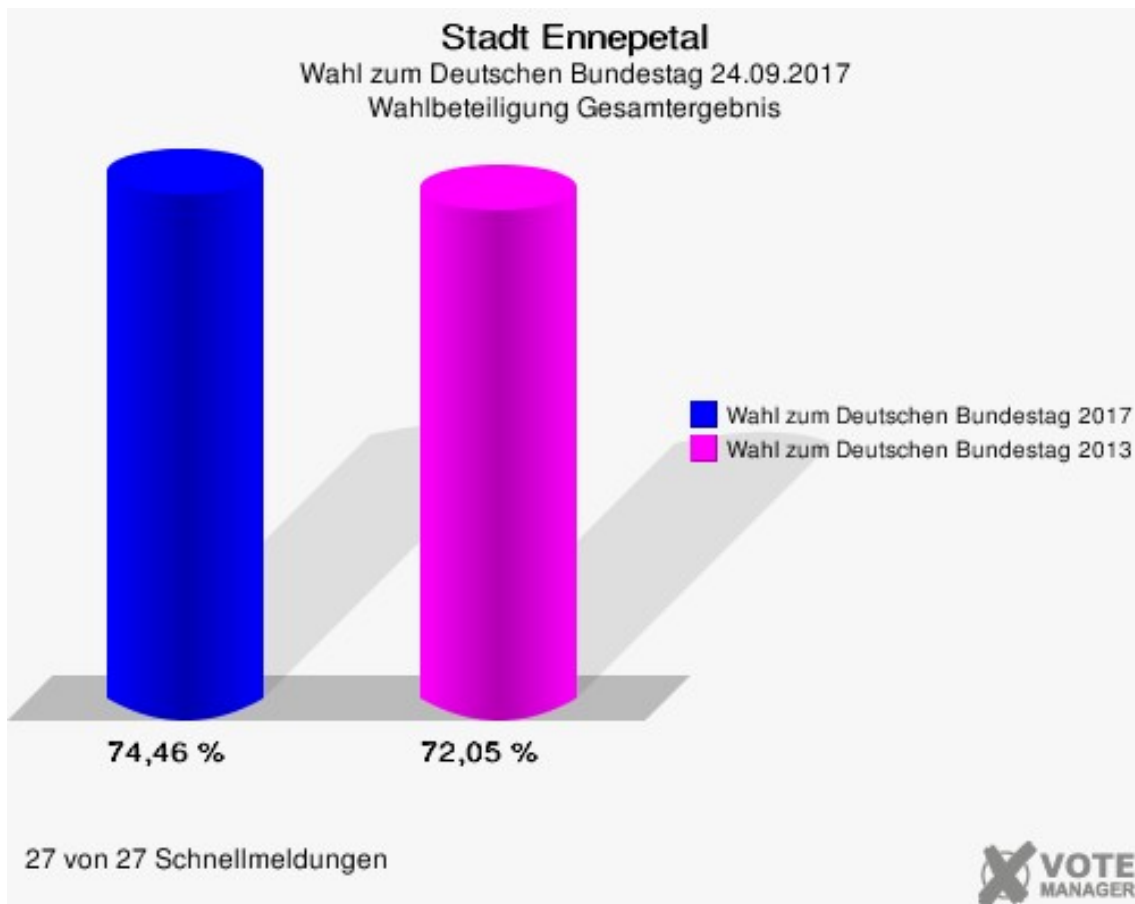
Stadt Ennepetal  
Wahl zum Deutschen Bundestag 24.09.2017  
Zweitstimmen Gewinne und Verluste Gesamtergebnis

	Wahl zum Deutschen Bundestag 24.09.2017	Wahl zum Deutschen Bundestag 22.09.2013	
		Ergebnis	Gewinne und Verluste
Wahlberechtigte	22.839	23.272	-433
Wähler	17.006	16.768	+238
	74,46 %	72,05 %	+2,41 %
gültige Stimmen	16.872	16.581	+291
	99,21 %	98,88 %	+0,33 %
CDU	5.252	6.246	-994
	31,13 %	37,67 %	-6,54 %
SPD	4.670	5.743	-1.073
	27,68 %	34,64 %	-6,96 %
GRÜNE	1.055	1.062	-7
	6,25 %	6,40 %	-0,15 %
DIE LINKE	1.107	1.008	+99
	6,56 %	6,08 %	+0,48 %
FDP	2.314	855	+1.459
	13,72 %	5,16 %	+8,56 %
AfD	1.840	780	+1.060
	10,91 %	4,70 %	+6,21 %
PIRATEN	54	377	-323
	0,32 %	2,27 %	-1,95 %
NPD	48	190	-142
	0,28 %	1,15 %	-0,87 %
Die PARTEI	129	49	+80
	0,76 %	0,30 %	+0,46 %
FREIE WÄHLER	66	65	+1
	0,39 %	0,39 %	+0,00 %
Volksabstimmung	16	0	+16
	0,09 %	0,00 %	+0,09 %
ÖDP	22	13	+9
	0,13 %	0,08 %	+0,05 %
MLPD	15	8	+7
	0,09 %	0,05 %	+0,04 %
SGP	1	0	+1
	0,01 %	0,00 %	+0,01 %
Allianz Deutscher Demokraten	44	0	+44
	0,26 %	0,00 %	+0,26 %
BGE	19	0	+19



	0,11 %	0,00 %	+0,11 %
DiB	19	0	+19
	0,11 %	0,00 %	+0,11 %
DKP	1	0	+1
	0,01 %	0,00 %	+0,01 %
DM	11	0	+11
	0,07 %	0,00 %	+0,07 %
Die Humanisten	7	0	+7
	0,04 %	0,00 %	+0,04 %
Gesundheitsforschung	15	0	+15
	0,09 %	0,00 %	+0,09 %
Tierschutzpartei	146	0	+146
	0,87 %	0,00 %	+0,87 %
V-Partei <sup>3</sup>	21	0	+21
	0,12 %	0,00 %	+0,12 %
Einzelbewerber Tropp	0	0	+0
	0,00 %	0,00 %	+0,00 %
Sonstige	0	185	-185
	0,00 %	1,12 %	-1,12 %

Wahl zum Deutschen Bundestag 22.09.2013: Sonstige = REP, Bündnis 21/RRP, Volksabstimmung, BüSo, PSG, BIG, pro Deutschland, DIE RECHTE, Partei der Nichtwähler, PARTEI DER VERNUNFT



## Wahlbezirke Grundschule Büttenberg (11)

	Erststimmen		Zweitstimmen	
Wahlberechtigte	950		950	
Wähler	580	61,05 %	580	61,05 %
ungültige Stimmen	8	1,38 %	6	1,03 %
gültige Stimmen	572	98,62 %	574	98,97 %
Giousouf, CDU	179	31,29 %	161	28,05 %
Röspel, SPD	208	36,36 %	171	29,79 %
Haltaufderheide, GRÜNE	24	4,20 %	46	8,01 %
Sondermeyer, DIE LINKE	30	5,24 %	33	5,75 %
Helling-Plahr, FDP	54	9,44 %	73	12,72 %
Eiche, AfD	75	13,11 %	69	12,02 %
PIRATEN	---	---	2	0,35 %
NPD	---	---	1	0,17 %
Die PARTEI	---	---	4	0,70 %
FREIE WÄHLER	---	---	0	0,00 %
Volksabstimmung	---	---	0	0,00 %
ÖDP	---	---	0	0,00 %
Funk, MLPD	0	0,00 %	1	0,17 %
SGP	---	---	0	0,00 %
Allianz Deutscher Demokraten	---	---	0	0,00 %
BGE	---	---	0	0,00 %
DiB	---	---	2	0,35 %
DKP	---	---	0	0,00 %
DM	---	---	0	0,00 %
Die Humanisten	---	---	0	0,00 %
Gesundheitsfor- schung	---	---	0	0,00 %
Tierschutzpartei	---	---	6	1,05 %
V-Partei <sup>3</sup>	---	---	5	0,87 %
Tropp, Einzelbewer- ber	2	0,35 %	---	---

## Grundschule Büttenberg (21)

	Erststimmen		Zweitstimmen	
Wahlberechtigte	1.052		1.052	
Wähler	621	59,03 %	621	59,03 %
ungültige Stimmen	5	0,81 %	2	0,32 %
gültige Stimmen	616	99,19 %	619	99,68 %
Giousouf, CDU	209	33,93 %	188	30,37 %
Röspel, SPD	199	32,31 %	155	25,04 %
Haltaufderheide, GRÜNE	28	4,55 %	40	6,46 %
Sondermeyer, DIE LINKE	38	6,17 %	46	7,43 %
Helling-Plahr, FDP	61	9,90 %	83	13,41 %
Eiche, AfD	76	12,34 %	74	11,95 %
PIRATEN	---	---	5	0,81 %
NPD	---	---	2	0,32 %
Die PARTEI	---	---	9	1,45 %
FREIE WÄHLER	---	---	2	0,32 %
Volksabstimmung	---	---	1	0,16 %
ÖDP	---	---	3	0,48 %
Funk, MLPD	2	0,32 %	0	0,00 %
SGP	---	---	0	0,00 %
Allianz Deutscher Demokraten	---	---	2	0,32 %
BGE	---	---	0	0,00 %
DiB	---	---	2	0,32 %
DKP	---	---	0	0,00 %
DM	---	---	0	0,00 %
Die Humanisten	---	---	1	0,16 %
Gesundheitsforschung	---	---	0	0,00 %
Tierschutzpartei	---	---	6	0,97 %
V-Partei³	---	---	0	0,00 %
Tropp, Einzelbewerber	3	0,49 %	---	---

## ehemaliger städt. Betriebshof (31)

	Erststimmen		Zweitstimmen	
Wahlberechtigte	501		501	
Wähler	253	50,50 %	253	50,50 %
ungültige Stimmen	7	2,77 %	3	1,19 %
gültige Stimmen	246	97,23 %	250	98,81 %
Giousouf, CDU	88	35,77 %	74	29,60 %
Röspel, SPD	73	29,67 %	63	25,20 %
Haltaufderheide, GRÜNE	15	6,10 %	14	5,60 %
Sondermeyer, DIE LINKE	17	6,91 %	16	6,40 %
Helling-Plahr, FDP	17	6,91 %	30	12,00 %
Eiche, AfD	35	14,23 %	34	13,60 %
PIRATEN	---	---	1	0,40 %
NPD	---	---	2	0,80 %
Die PARTEI	---	---	3	1,20 %
FREIE WÄHLER	---	---	2	0,80 %
Volksabstimmung	---	---	0	0,00 %
ÖDP	---	---	2	0,80 %
Funk, MLPD	0	0,00 %	0	0,00 %
SGP	---	---	0	0,00 %
Allianz Deutscher Demokraten	---	---	3	1,20 %
BGE	---	---	1	0,40 %
DiB	---	---	0	0,00 %
DKP	---	---	1	0,40 %
DM	---	---	1	0,40 %
Die Humanisten	---	---	1	0,40 %
Gesundheitsforschung	---	---	0	0,00 %
Tierschutzpartei	---	---	2	0,80 %
V-Partei³	---	---	0	0,00 %
Tropp, Einzelbewerber	1	0,41 %	---	---

## Grundschule Büttenberg (32)

	Erststimmen		Zweitstimmen	
Wahlberechtigte	595		595	
Wähler	365	61,34 %	365	61,34 %
ungültige Stimmen	4	1,10 %	4	1,10 %
gültige Stimmen	361	98,90 %	361	98,90 %
Giousouf, CDU	155	42,94 %	137	37,95 %
Röspel, SPD	104	28,81 %	80	22,16 %
Haltaufderheide, GRÜNE	14	3,88 %	20	5,54 %
Sondermeyer, DIE LINKE	16	4,43 %	11	3,05 %
Helling-Plahr, FDP	37	10,25 %	65	18,01 %
Eiche, AfD	34	9,42 %	37	10,25 %
PIRATEN	---	---	0	0,00 %
NPD	---	---	0	0,00 %
Die PARTEI	---	---	1	0,28 %
FREIE WÄHLER	---	---	4	1,11 %
Volksabstimmung	---	---	0	0,00 %
ÖDP	---	---	0	0,00 %
Funk, MLPD	0	0,00 %	0	0,00 %
SGP	---	---	0	0,00 %
Allianz Deutscher Demokraten	---	---	3	0,83 %
BGE	---	---	0	0,00 %
DiB	---	---	2	0,55 %
DKP	---	---	0	0,00 %
DM	---	---	0	0,00 %
Die Humanisten	---	---	0	0,00 %
Gesundheitsforschung	---	---	0	0,00 %
Tierschutzpartei	---	---	1	0,28 %
V-Partei³	---	---	0	0,00 %
Tropp, Einzelbewerber	1	0,28 %	---	---

## Café Kartenberg (41)

	Erststimmen		Zweitstimmen	
Wahlberechtigte	766		766	
Wähler	379	49,48 %	379	49,48 %
ungültige Stimmen	8	2,11 %	2	0,53 %
gültige Stimmen	371	97,89 %	377	99,47 %
Giousouf, CDU	93	25,07 %	83	22,02 %
Röspel, SPD	135	36,39 %	102	27,06 %
Haltaufderheide, GRÜNE	15	4,04 %	19	5,04 %
Sondermeyer, DIE LINKE	30	8,09 %	41	10,88 %
Helling-Plahr, FDP	39	10,51 %	53	14,06 %
Eiche, AfD	55	14,82 %	59	15,65 %
PIRATEN	---	---	2	0,53 %
NPD	---	---	2	0,53 %
Die PARTEI	---	---	3	0,80 %
FREIE WÄHLER	---	---	1	0,27 %
Volksabstimmung	---	---	0	0,00 %
ÖDP	---	---	0	0,00 %
Funk, MLPD	2	0,54 %	0	0,00 %
SGP	---	---	0	0,00 %
Allianz Deutscher Demokraten	---	---	4	1,06 %
BGE	---	---	1	0,27 %
DiB	---	---	0	0,00 %
DKP	---	---	0	0,00 %
DM	---	---	1	0,27 %
Die Humanisten	---	---	0	0,00 %
Gesundheitsforschung	---	---	0	0,00 %
Tierschutzpartei	---	---	5	1,33 %
V-Partei³	---	---	1	0,27 %
Tropp, Einzelbewerber	2	0,54 %	---	---

## Kath. Grundschule (Harkort) (51)

	Erststimmen		Zweitstimmen	
Wahlberechtigte	1.023		1.023	
Wähler	551	53,86 %	551	53,86 %
ungültige Stimmen	7	1,27 %	5	0,91 %
gültige Stimmen	544	98,73 %	546	99,09 %
Giousouf, CDU	175	32,17 %	148	27,11 %
Röspel, SPD	222	40,81 %	168	30,77 %
Haltaufderheide, GRÜNE	20	3,68 %	41	7,51 %
Sondermeyer, DIE LINKE	28	5,15 %	39	7,14 %
Helling-Plahr, FDP	51	9,38 %	81	14,84 %
Eiche, AfD	41	7,54 %	46	8,42 %
PIRATEN	---	---	0	0,00 %
NPD	---	---	0	0,00 %
Die PARTEI	---	---	5	0,92 %
FREIE WÄHLER	---	---	4	0,73 %
Volksabstimmung	---	---	0	0,00 %
ÖDP	---	---	1	0,18 %
Funk, MLPD	2	0,37 %	0	0,00 %
SGP	---	---	0	0,00 %
Allianz Deutscher Demokraten	---	---	5	0,92 %
BGE	---	---	1	0,18 %
DiB	---	---	2	0,37 %
DKP	---	---	0	0,00 %
DM	---	---	0	0,00 %
Die Humanisten	---	---	1	0,18 %
Gesundheitsforschung	---	---	1	0,18 %
Tierschutzpartei	---	---	3	0,55 %
V-Partei³	---	---	0	0,00 %
Tropp, Einzelbewerber	5	0,92 %	---	---

## Teilstandort Friedenstal (der GS Wasserm Maus) (61)

	Erststimmen		Zweitstimmen	
Wahlberechtigte	942		942	
Wähler	470	49,89 %	470	49,89 %
ungültige Stimmen	14	2,98 %	15	3,19 %
gültige Stimmen	456	97,02 %	455	96,81 %
Giousouf, CDU	93	20,39 %	77	16,92 %
Röspel, SPD	196	42,98 %	166	36,48 %
Haltaufderheide, GRÜNE	19	4,17 %	19	4,18 %
Sondermeyer, DIE LINKE	50	10,96 %	46	10,11 %
Helling-Plahr, FDP	25	5,48 %	38	8,35 %
Eiche, AfD	72	15,79 %	77	16,92 %
PIRATEN	---	---	2	0,44 %
NPD	---	---	3	0,66 %
Die PARTEI	---	---	3	0,66 %
FREIE WÄHLER	---	---	2	0,44 %
Volksabstimmung	---	---	0	0,00 %
ÖDP	---	---	0	0,00 %
Funk, MLPD	0	0,00 %	4	0,88 %
SGP	---	---	0	0,00 %
Allianz Deutscher Demokraten	---	---	9	1,98 %
BGE	---	---	2	0,44 %
DiB	---	---	0	0,00 %
DKP	---	---	0	0,00 %
DM	---	---	2	0,44 %
Die Humanisten	---	---	0	0,00 %
Gesundheitsforschung	---	---	0	0,00 %
Tierschutzpartei	---	---	3	0,66 %
V-Partei³	---	---	2	0,44 %
Tropp, Einzelbewerber	1	0,22 %	---	---



## Kindergarten Zwergenschloss (71)

	Erststimmen		Zweitstimmen	
Wahlberechtigte	1.236		1.236	
Wähler	686	55,50 %	686	55,50 %
ungültige Stimmen	12	1,75 %	7	1,02 %
gültige Stimmen	674	98,25 %	679	98,98 %
Giousouf, CDU	172	25,52 %	153	22,53 %
Röspel, SPD	265	39,32 %	213	31,37 %
Haltaufderheide, GRÜNE	33	4,90 %	47	6,92 %
Sondermeyer, DIE LINKE	49	7,27 %	56	8,25 %
Helling-Plahr, FDP	46	6,82 %	64	9,43 %
Eiche, AfD	107	15,88 %	115	16,94 %
PIRATEN	---	---	1	0,15 %
NPD	---	---	2	0,29 %
Die PARTEI	---	---	5	0,74 %
FREIE WÄHLER	---	---	3	0,44 %
Volksabstimmung	---	---	1	0,15 %
ÖDP	---	---	2	0,29 %
Funk, MLPD	0	0,00 %	2	0,29 %
SGP	---	---	0	0,00 %
Allianz Deutscher Demokraten	---	---	2	0,29 %
BGE	---	---	0	0,00 %
DiB	---	---	1	0,15 %
DKP	---	---	0	0,00 %
DM	---	---	1	0,15 %
Die Humanisten	---	---	0	0,00 %
Gesundheitsforschung	---	---	2	0,29 %
Tierschutzpartei	---	---	5	0,74 %
V-Partei³	---	---	4	0,59 %
Tropp, Einzelbewerber	2	0,30 %	---	---

## Grundschule Wasserman (81)

	Erststimmen		Zweitstimmen	
Wahlberechtigte	1.271		1.271	
Wähler	658	51,77 %	658	51,77 %
ungültige Stimmen	16	2,43 %	12	1,82 %
gültige Stimmen	642	97,57 %	646	98,18 %
Giousouf, CDU	250	38,94 %	218	33,75 %
Röspel, SPD	186	28,97 %	140	21,67 %
Haltaufderheide, GRÜNE	25	3,89 %	41	6,35 %
Sondermeyer, DIE LINKE	24	3,74 %	36	5,57 %
Helling-Plahr, FDP	72	11,21 %	115	17,80 %
Eiche, AfD	82	12,77 %	81	12,54 %
PIRATEN	---	---	1	0,15 %
NPD	---	---	2	0,31 %
Die PARTEI	---	---	2	0,31 %
FREIE WÄHLER	---	---	4	0,62 %
Volksabstimmung	---	---	0	0,00 %
ÖDP	---	---	1	0,15 %
Funk, MLPD	1	0,16 %	1	0,15 %
SGP	---	---	0	0,00 %
Allianz Deutscher Demokraten	---	---	0	0,00 %
BGE	---	---	0	0,00 %
DiB	---	---	0	0,00 %
DKP	---	---	0	0,00 %
DM	---	---	0	0,00 %
Die Humanisten	---	---	0	0,00 %
Gesundheitsforschung	---	---	1	0,15 %
Tierschutzpartei	---	---	3	0,46 %
V-Partei³	---	---	0	0,00 %
Tropp, Einzelbewerber	2	0,31 %	---	---

## Hauptschule Friedenshöhe (91)

	Erststimmen		Zweitstimmen	
Wahlberechtigte	1.241		1.241	
Wähler	718	57,86 %	718	57,86 %
ungültige Stimmen	3	0,42 %	3	0,42 %
gültige Stimmen	715	99,58 %	715	99,58 %
Giousouf, CDU	218	30,49 %	194	27,13 %
Röspel, SPD	299	41,82 %	234	32,73 %
Haltaufderheide, GRÜNE	38	5,31 %	47	6,57 %
Sondermeyer, DIE LINKE	33	4,62 %	50	6,99 %
Helling-Plahr, FDP	49	6,85 %	97	13,57 %
Eiche, AfD	76	10,63 %	71	9,93 %
PIRATEN	---	---	2	0,28 %
NPD	---	---	4	0,56 %
Die PARTEI	---	---	6	0,84 %
FREIE WÄHLER	---	---	1	0,14 %
Volksabstimmung	---	---	1	0,14 %
ÖDP	---	---	0	0,00 %
Funk, MLPD	1	0,14 %	1	0,14 %
SGP	---	---	0	0,00 %
Allianz Deutscher Demokraten	---	---	0	0,00 %
BGE	---	---	0	0,00 %
DiB	---	---	0	0,00 %
DKP	---	---	0	0,00 %
DM	---	---	0	0,00 %
Die Humanisten	---	---	0	0,00 %
Gesundheitsforschung	---	---	0	0,00 %
Tierschutzpartei	---	---	7	0,98 %
V-Partei³	---	---	0	0,00 %
Tropp, Einzelbewerber	1	0,14 %	---	---

## Feuerwehrgerätehaus Külchen (101)

	Erststimmen		Zweitstimmen	
Wahlberechtigte	297		297	
Wähler	202	68,01 %	202	68,01 %
ungültige Stimmen	0	0,00 %	0	0,00 %
gültige Stimmen	202	100,00 %	202	100,00 %
Giousouf, CDU	88	43,56 %	86	42,57 %
Röspel, SPD	63	31,19 %	46	22,77 %
Haltaufderheide, GRÜNE	8	3,96 %	15	7,43 %
Sondermeyer, DIE LINKE	11	5,45 %	14	6,93 %
Helling-Plahr, FDP	14	6,93 %	20	9,90 %
Eiche, AfD	14	6,93 %	15	7,43 %
PIRATEN	---	---	1	0,50 %
NPD	---	---	0	0,00 %
Die PARTEI	---	---	2	0,99 %
FREIE WÄHLER	---	---	1	0,50 %
Volksabstimmung	---	---	0	0,00 %
ÖDP	---	---	0	0,00 %
Funk, MLPD	1	0,50 %	0	0,00 %
SGP	---	---	0	0,00 %
Allianz Deutscher Demokraten	---	---	0	0,00 %
BGE	---	---	0	0,00 %
DiB	---	---	0	0,00 %
DKP	---	---	0	0,00 %
DM	---	---	0	0,00 %
Die Humanisten	---	---	0	0,00 %
Gesundheitsforschung	---	---	0	0,00 %
Tierschutzpartei	---	---	2	0,99 %
V-Partei³	---	---	0	0,00 %
Tropp, Einzelbewerber	3	1,49 %	---	---

## Firma Pennekamp (102)

	Erststimmen		Zweitstimmen	
Wahlberechtigte	483		483	
Wähler	313	64,80 %	313	64,80 %
ungültige Stimmen	2	0,64 %	2	0,64 %
gültige Stimmen	311	99,36 %	311	99,36 %
Giousouf, CDU	127	40,84 %	107	34,41 %
Röspel, SPD	72	23,15 %	51	16,40 %
Haltaufderheide, GRÜNE	14	4,50 %	16	5,14 %
Sondermeyer, DIE LINKE	28	9,00 %	34	10,93 %
Helling-Plahr, FDP	36	11,58 %	55	17,68 %
Eiche, AfD	31	9,97 %	37	11,90 %
PIRATEN	---	---	0	0,00 %
NPD	---	---	0	0,00 %
Die PARTEI	---	---	1	0,32 %
FREIE WÄHLER	---	---	0	0,00 %
Volksabstimmung	---	---	0	0,00 %
ÖDP	---	---	0	0,00 %
Funk, MLPD	1	0,32 %	0	0,00 %
SGP	---	---	0	0,00 %
Allianz Deutscher Demokraten	---	---	4	1,29 %
BGE	---	---	1	0,32 %
DiB	---	---	2	0,64 %
DKP	---	---	0	0,00 %
DM	---	---	1	0,32 %
Die Humanisten	---	---	0	0,00 %
Gesundheitsforschung	---	---	0	0,00 %
Tierschutzpartei	---	---	2	0,64 %
V-Partei³	---	---	0	0,00 %
Tropp, Einzelbewerber	2	0,64 %	---	---

## Kindergarten Heide (103)

	Erststimmen		Zweitstimmen	
Wahlberechtigte	366		366	
Wähler	237	64,75 %	237	64,75 %
ungültige Stimmen	3	1,27 %	0	0,00 %
gültige Stimmen	234	98,73 %	237	100,00 %
Giousouf, CDU	90	38,46 %	75	31,65 %
Röspel, SPD	68	29,06 %	56	23,63 %
Haltaufderheide, GRÜNE	6	2,56 %	18	7,59 %
Sondermeyer, DIE LINKE	16	6,84 %	16	6,75 %
Helling-Plahr, FDP	34	14,53 %	44	18,57 %
Eiche, AfD	19	8,12 %	20	8,44 %
PIRATEN	---	---	1	0,42 %
NPD	---	---	1	0,42 %
Die PARTEI	---	---	2	0,84 %
FREIE WÄHLER	---	---	2	0,84 %
Volksabstimmung	---	---	0	0,00 %
ÖDP	---	---	0	0,00 %
Funk, MLPD	0	0,00 %	0	0,00 %
SGP	---	---	0	0,00 %
Allianz Deutscher Demokraten	---	---	0	0,00 %
BGE	---	---	0	0,00 %
DiB	---	---	0	0,00 %
DKP	---	---	0	0,00 %
DM	---	---	1	0,42 %
Die Humanisten	---	---	0	0,00 %
Gesundheitsforschung	---	---	0	0,00 %
Tierschutzpartei	---	---	1	0,42 %
V-Partei³	---	---	0	0,00 %
Tropp, Einzelbewerber	1	0,43 %	---	---

## Teilstandort Rüggeberg (der GS Wasserm Maus) (111)

	Erststimmen		Zweitstimmen	
Wahlberechtigte	1.318		1.318	
Wähler	826	62,67 %	826	62,67 %
ungültige Stimmen	4	0,48 %	3	0,36 %
gültige Stimmen	822	99,52 %	823	99,64 %
Giousouf, CDU	333	40,51 %	297	36,09 %
Röspel, SPD	258	31,39 %	168	20,41 %
Haltaufderheide, GRÜNE	48	5,84 %	82	9,96 %
Sondermeyer, DIE LINKE	27	3,28 %	44	5,35 %
Helling-Plahr, FDP	74	9,00 %	121	14,70 %
Eiche, AfD	78	9,49 %	81	9,84 %
PIRATEN	---	---	3	0,36 %
NPD	---	---	0	0,00 %
Die PARTEI	---	---	2	0,24 %
FREIE WÄHLER	---	---	7	0,85 %
Volksabstimmung	---	---	3	0,36 %
ÖDP	---	---	0	0,00 %
Funk, MLPD	0	0,00 %	1	0,12 %
SGP	---	---	0	0,00 %
Allianz Deutscher Demokraten	---	---	0	0,00 %
BGE	---	---	1	0,12 %
DiB	---	---	1	0,12 %
DKP	---	---	0	0,00 %
DM	---	---	0	0,00 %
Die Humanisten	---	---	1	0,12 %
Gesundheitsforschung	---	---	0	0,00 %
Tierschutzpartei	---	---	10	1,22 %
V-Partei³	---	---	1	0,12 %
Tropp, Einzelbewerber	4	0,49 %	---	---

## Fa. Alfred Thun (121)

	Erststimmen		Zweitstimmen	
Wahlberechtigte	108		108	
Wähler	78	72,22 %	78	72,22 %
ungültige Stimmen	0	0,00 %	2	2,56 %
gültige Stimmen	78	100,00 %	76	97,44 %
Giousouf, CDU	24	30,77 %	18	23,68 %
Röspel, SPD	24	30,77 %	20	26,32 %
Haltaufderheide, GRÜNE	3	3,85 %	3	3,95 %
Sondermeyer, DIE LINKE	6	7,69 %	9	11,84 %
Helling-Plahr, FDP	7	8,97 %	8	10,53 %
Eiche, AfD	14	17,95 %	14	18,42 %
PIRATEN	---	---	0	0,00 %
NPD	---	---	0	0,00 %
Die PARTEI	---	---	2	2,63 %
FREIE WÄHLER	---	---	0	0,00 %
Volksabstimmung	---	---	0	0,00 %
ÖDP	---	---	0	0,00 %
Funk, MLPD	0	0,00 %	0	0,00 %
SGP	---	---	0	0,00 %
Allianz Deutscher Demokraten	---	---	0	0,00 %
BGE	---	---	0	0,00 %
DiB	---	---	0	0,00 %
DKP	---	---	0	0,00 %
DM	---	---	0	0,00 %
Die Humanisten	---	---	0	0,00 %
Gesundheitsforschung	---	---	0	0,00 %
Tierschutzpartei	---	---	2	2,63 %
V-Partei³	---	---	0	0,00 %
Tropp, Einzelbewerber	0	0,00 %	---	---



## Rathaus (122)

	Erststimmen		Zweitstimmen	
Wahlberechtigte	760		760	
Wähler	362	47,63 %	362	47,63 %
ungültige Stimmen	5	1,38 %	4	1,10 %
gültige Stimmen	357	98,62 %	358	98,90 %
Giousouf, CDU	106	29,69 %	100	27,93 %
Röspel, SPD	137	38,38 %	104	29,05 %
Haltaufderheide, GRÜNE	9	2,52 %	18	5,03 %
Sondermeyer, DIE LINKE	23	6,44 %	31	8,66 %
Helling-Plahr, FDP	25	7,00 %	44	12,29 %
Eiche, AfD	51	14,29 %	45	12,57 %
PIRATEN	---	---	2	0,56 %
NPD	---	---	6	1,68 %
Die PARTEI	---	---	4	1,12 %
FREIE WÄHLER	---	---	1	0,28 %
Volksabstimmung	---	---	0	0,00 %
ÖDP	---	---	0	0,00 %
Funk, MLPD	1	0,28 %	0	0,00 %
SGP	---	---	0	0,00 %
Allianz Deutscher Demokraten	---	---	0	0,00 %
BGE	---	---	2	0,56 %
DiB	---	---	0	0,00 %
DKP	---	---	0	0,00 %
DM	---	---	0	0,00 %
Die Humanisten	---	---	0	0,00 %
Gesundheitsforschung	---	---	0	0,00 %
Tierschutzpartei	---	---	1	0,28 %
V-Partei³	---	---	0	0,00 %
Tropp, Einzelbewerber	5	1,40 %	---	---

## Reichenbach Gymnasium (131)

	Erststimmen		Zweitstimmen	
Wahlberechtigte	1.283		1.283	
Wähler	755	58,85 %	755	58,85 %
ungültige Stimmen	6	0,79 %	3	0,40 %
gültige Stimmen	749	99,21 %	752	99,60 %
Giousouf, CDU	291	38,85 %	249	33,11 %
Röspel, SPD	234	31,24 %	168	22,34 %
Haltaufderheide, GRÜNE	35	4,67 %	55	7,31 %
Sondermeyer, DIE LINKE	48	6,41 %	54	7,18 %
Helling-Plahr, FDP	68	9,08 %	112	14,89 %
Eiche, AfD	68	9,08 %	81	10,77 %
PIRATEN	---	---	3	0,40 %
NPD	---	---	3	0,40 %
Die PARTEI	---	---	8	1,06 %
FREIE WÄHLER	---	---	4	0,53 %
Volksabstimmung	---	---	0	0,00 %
ÖDP	---	---	0	0,00 %
Funk, MLPD	0	0,00 %	1	0,13 %
SGP	---	---	0	0,00 %
Allianz Deutscher Demokraten	---	---	0	0,00 %
BGE	---	---	3	0,40 %
DiB	---	---	0	0,00 %
DKP	---	---	0	0,00 %
DM	---	---	0	0,00 %
Die Humanisten	---	---	1	0,13 %
Gesundheitsforschung	---	---	1	0,13 %
Tierschutzpartei	---	---	7	0,93 %
V-Partei³	---	---	2	0,27 %
Tropp, Einzelbewerber	5	0,67 %	---	---

## Städt. Realschule (141)

	Erststimmen		Zweitstimmen	
Wahlberechtigte	1.211		1.211	
Wähler	650	53,67 %	650	53,67 %
ungültige Stimmen	5	0,77 %	8	1,23 %
gültige Stimmen	645	99,23 %	642	98,77 %
Giousouf, CDU	200	31,01 %	171	26,64 %
Röspel, SPD	280	43,41 %	219	34,11 %
Haltaufderheide, GRÜNE	19	2,95 %	38	5,92 %
Sondermeyer, DIE LINKE	34	5,27 %	39	6,07 %
Helling-Plahr, FDP	36	5,58 %	77	11,99 %
Eiche, AfD	72	11,16 %	77	11,99 %
PIRATEN	---	---	3	0,47 %
NPD	---	---	2	0,31 %
Die PARTEI	---	---	3	0,47 %
FREIE WÄHLER	---	---	3	0,47 %
Volksabstimmung	---	---	1	0,16 %
ÖDP	---	---	0	0,00 %
Funk, MLPD	0	0,00 %	0	0,00 %
SGP	---	---	1	0,16 %
Allianz Deutscher Demokraten	---	---	1	0,16 %
BGE	---	---	1	0,16 %
DiB	---	---	0	0,00 %
DKP	---	---	0	0,00 %
DM	---	---	2	0,31 %
Die Humanisten	---	---	0	0,00 %
Gesundheitsforschung	---	---	0	0,00 %
Tierschutzpartei	---	---	4	0,62 %
V-Partei³	---	---	0	0,00 %
Tropp, Einzelbewerber	4	0,62 %	---	---

## ehemalige Albert-Schweitzer-Schule (151)

	Erststimmen		Zweitstimmen	
Wahlberechtigte	1.227		1.227	
Wähler	734	59,82 %	734	59,82 %
ungültige Stimmen	10	1,36 %	5	0,68 %
gültige Stimmen	724	98,64 %	729	99,32 %
Giousouf, CDU	290	40,06 %	271	37,17 %
Röspel, SPD	233	32,18 %	168	23,05 %
Haltaufderheide, GRÜNE	28	3,87 %	44	6,04 %
Sondermeyer, DIE LINKE	34	4,70 %	36	4,94 %
Helling-Plahr, FDP	58	8,01 %	89	12,21 %
Eiche, AfD	75	10,36 %	89	12,21 %
PIRATEN	---	---	4	0,55 %
NPD	---	---	1	0,14 %
Die PARTEI	---	---	9	1,23 %
FREIE WÄHLER	---	---	2	0,27 %
Volksabstimmung	---	---	0	0,00 %
ÖDP	---	---	5	0,69 %
Funk, MLPD	2	0,28 %	2	0,27 %
SGP	---	---	0	0,00 %
Allianz Deutscher Demokraten	---	---	0	0,00 %
BGE	---	---	1	0,14 %
DiB	---	---	0	0,00 %
DKP	---	---	0	0,00 %
DM	---	---	0	0,00 %
Die Humanisten	---	---	0	0,00 %
Gesundheitsforschung	---	---	0	0,00 %
Tierschutzpartei	---	---	8	1,10 %
V-Partei³	---	---	0	0,00 %
Tropp, Einzelbewerber	4	0,55 %	---	---

## Sekundarschule (ehem. HS Effey) (161)

	Erststimmen		Zweitstimmen	
Wahlberechtigte	1.154		1.154	
Wähler	635	55,03 %	635	55,03 %
ungültige Stimmen	8	1,26 %	10	1,57 %
gültige Stimmen	627	98,74 %	625	98,43 %
Giousouf, CDU	191	30,46 %	175	28,00 %
Röspel, SPD	257	40,99 %	216	34,56 %
Haltaufderheide, GRÜNE	24	3,83 %	30	4,80 %
Sondermeyer, DIE LINKE	49	7,81 %	51	8,16 %
Helling-Plahr, FDP	32	5,10 %	57	9,12 %
Eiche, AfD	70	11,16 %	72	11,52 %
PIRATEN	---	---	3	0,48 %
NPD	---	---	2	0,32 %
Die PARTEI	---	---	9	1,44 %
FREIE WÄHLER	---	---	2	0,32 %
Volksabstimmung	---	---	1	0,16 %
ÖDP	---	---	0	0,00 %
Funk, MLPD	1	0,16 %	0	0,00 %
SGP	---	---	0	0,00 %
Allianz Deutscher Demokraten	---	---	0	0,00 %
BGE	---	---	0	0,00 %
DiB	---	---	0	0,00 %
DKP	---	---	0	0,00 %
DM	---	---	0	0,00 %
Die Humanisten	---	---	0	0,00 %
Gesundheitsforschung	---	---	1	0,16 %
Tierschutzpartei	---	---	6	0,96 %
V-Partei³	---	---	0	0,00 %
Tropp, Einzelbewerber	3	0,48 %	---	---

## Haus der Begegnung (171)

	Erststimmen		Zweitstimmen	
Wahlberechtigte	1.348		1.348	
Wähler	724	53,71 %	724	53,71 %
ungültige Stimmen	10	1,38 %	6	0,83 %
gültige Stimmen	714	98,62 %	718	99,17 %
Giousouf, CDU	236	33,05 %	202	28,13 %
Röspel, SPD	281	39,36 %	238	33,15 %
Haltaufderheide, GRÜNE	35	4,90 %	36	5,01 %
Sondermeyer, DIE LINKE	40	5,60 %	39	5,43 %
Helling-Plahr, FDP	61	8,54 %	113	15,74 %
Eiche, AfD	55	7,70 %	65	9,05 %
PIRATEN	---	---	3	0,42 %
NPD	---	---	1	0,14 %
Die PARTEI	---	---	5	0,70 %
FREIE WÄHLER	---	---	2	0,28 %
Volksabstimmung	---	---	1	0,14 %
ÖDP	---	---	2	0,28 %
Funk, MLPD	2	0,28 %	0	0,00 %
SGP	---	---	0	0,00 %
Allianz Deutscher Demokraten	---	---	4	0,56 %
BGE	---	---	3	0,42 %
DiB	---	---	0	0,00 %
DKP	---	---	0	0,00 %
DM	---	---	0	0,00 %
Die Humanisten	---	---	0	0,00 %
Gesundheitsforschung	---	---	0	0,00 %
Tierschutzpartei	---	---	4	0,56 %
V-Partei³	---	---	0	0,00 %
Tropp, Einzelbewerber	4	0,56 %	---	---

## Grundschule Voerde (181)

	Erststimmen		Zweitstimmen	
Wahlberechtigte	1.431		1.431	
Wähler	739	51,64 %	739	51,64 %
ungültige Stimmen	7	0,95 %	5	0,68 %
gültige Stimmen	732	99,05 %	734	99,32 %
Giousouf, CDU	220	30,05 %	202	27,52 %
Röspel, SPD	278	37,98 %	218	29,70 %
Haltaufderheide, GRÜNE	47	6,42 %	57	7,77 %
Sondermeyer, DIE LINKE	44	6,01 %	51	6,95 %
Helling-Plahr, FDP	61	8,33 %	90	12,26 %
Eiche, AfD	77	10,52 %	86	11,72 %
PIRATEN	---	---	3	0,41 %
NPD	---	---	1	0,14 %
Die PARTEI	---	---	6	0,82 %
FREIE WÄHLER	---	---	5	0,68 %
Volksabstimmung	---	---	0	0,00 %
ÖDP	---	---	0	0,00 %
Funk, MLPD	1	0,14 %	1	0,14 %
SGP	---	---	0	0,00 %
Allianz Deutscher Demokraten	---	---	3	0,41 %
BGE	---	---	0	0,00 %
DiB	---	---	0	0,00 %
DKP	---	---	0	0,00 %
DM	---	---	1	0,14 %
Die Humanisten	---	---	0	0,00 %
Gesundheitsforschung	---	---	0	0,00 %
Tierschutzpartei	---	---	10	1,36 %
V-Partei³	---	---	0	0,00 %
Tropp, Einzelbewerber	4	0,55 %	---	---

## Grundschule Voerde (191)

	Erststimmen		Zweitstimmen	
Wahlberechtigte	1.406		1.406	
Wähler	791	56,26 %	791	56,26 %
ungültige Stimmen	9	1,14 %	9	1,14 %
gültige Stimmen	782	98,86 %	782	98,86 %
Giousouf, CDU	277	35,42 %	250	31,97 %
Röspel, SPD	260	33,25 %	192	24,55 %
Haltaufderheide, GRÜNE	40	5,12 %	55	7,03 %
Sondermeyer, DIE LINKE	41	5,24 %	61	7,80 %
Helling-Plahr, FDP	62	7,93 %	94	12,02 %
Eiche, AfD	94	12,02 %	110	14,07 %
PIRATEN	---	---	1	0,13 %
NPD	---	---	1	0,13 %
Die PARTEI	---	---	5	0,64 %
FREIE WÄHLER	---	---	3	0,38 %
Volksabstimmung	---	---	1	0,13 %
ÖDP	---	---	2	0,26 %
Funk, MLPD	0	0,00 %	1	0,13 %
SGP	---	---	0	0,00 %
Allianz Deutscher Demokraten	---	---	1	0,13 %
BGE	---	---	0	0,00 %
DiB	---	---	3	0,38 %
DKP	---	---	0	0,00 %
DM	---	---	0	0,00 %
Die Humanisten	---	---	0	0,00 %
Gesundheitsforschung	---	---	1	0,13 %
Tierschutzpartei	---	---	1	0,13 %
V-Partei³	---	---	0	0,00 %
Tropp, Einzelbewerber	8	1,02 %	---	---



## ehemalige Schule Haspetal (201)

	Erststimmen		Zweitstimmen	
Wahlberechtigte	870		870	
Wähler	499	57,36 %	499	57,36 %
ungültige Stimmen	1	0,20 %	2	0,40 %
gültige Stimmen	498	99,80 %	497	99,60 %
Giousouf, CDU	131	26,31 %	112	22,54 %
Röspel, SPD	231	46,39 %	195	39,24 %
Haltaufderheide, GRÜNE	8	1,61 %	19	3,82 %
Sondermeyer, DIE LINKE	29	5,82 %	35	7,04 %
Helling-Plahr, FDP	45	9,04 %	59	11,87 %
Eiche, AfD	53	10,64 %	56	11,27 %
PIRATEN	---	---	4	0,80 %
NPD	---	---	0	0,00 %
Die PARTEI	---	---	1	0,20 %
FREIE WÄHLER	---	---	1	0,20 %
Volksabstimmung	---	---	1	0,20 %
ÖDP	---	---	1	0,20 %
Funk, MLPD	0	0,00 %	0	0,00 %
SGP	---	---	0	0,00 %
Allianz Deutscher Demokraten	---	---	0	0,00 %
BGE	---	---	0	0,00 %
DiB	---	---	2	0,40 %
DKP	---	---	0	0,00 %
DM	---	---	0	0,00 %
Die Humanisten	---	---	1	0,20 %
Gesundheitsforschung	---	---	0	0,00 %
Tierschutzpartei	---	---	9	1,81 %
V-Partei³	---	---	1	0,20 %
Tropp, Einzelbewerber	1	0,20 %	---	---

## Briefwahl I (B1)

	Erststimmen		Zweitstimmen	
Wähler	1.409		1.409	
ungültige Stimmen	8	0,57 %	6	0,43 %
gültige Stimmen	1.401	99,43 %	1.403	99,57 %
Giousouf, CDU	552	39,40 %	504	35,92 %
Röspel, SPD	462	32,98 %	357	25,45 %
Haltaufderheide, GRÜNE	62	4,43 %	78	5,56 %
Sondermeyer, DIE LINKE	62	4,43 %	74	5,27 %
Helling-Plahr, FDP	138	9,85 %	227	16,18 %
Eiche, AfD	115	8,21 %	119	8,48 %
PIRATEN	---	---	1	0,07 %
NPD	---	---	6	0,43 %
Die PARTEI	---	---	8	0,57 %
FREIE WÄHLER	---	---	1	0,07 %
Volksabstimmung	---	---	1	0,07 %
ÖDP	---	---	0	0,00 %
Funk, MLPD	0	0,00 %	0	0,00 %
SGP	---	---	0	0,00 %
Allianz Deutscher Demokraten	---	---	2	0,14 %
BGE	---	---	2	0,14 %
DiB	---	---	1	0,07 %
DKP	---	---	0	0,00 %
DM	---	---	0	0,00 %
Die Humanisten	---	---	0	0,00 %
Gesundheitsforschung	---	---	3	0,21 %
Tierschutzpartei	---	---	16	1,14 %
V-Partei³	---	---	3	0,21 %
Tropp, Einzelbewerber	10	0,71 %	---	---

## Briefwahl II (B2)

	Erststimmen		Zweitstimmen	
Wähler	1.320		1.320	
ungültige Stimmen	6	0,45 %	3	0,23 %
gültige Stimmen	1.314	99,55 %	1.317	99,77 %
Giousouf, CDU	542	41,25 %	507	38,50 %
Röspel, SPD	466	35,46 %	385	29,23 %
Haltaufderheide, GRÜNE	51	3,88 %	62	4,71 %
Sondermeyer, DIE LINKE	45	3,42 %	59	4,48 %
Helling-Plahr, FDP	133	10,12 %	198	15,03 %
Eiche, AfD	73	5,56 %	84	6,38 %
PIRATEN	---	---	1	0,08 %
NPD	---	---	0	0,00 %
Die PARTEI	---	---	4	0,30 %
FREIE WÄHLER	---	---	1	0,08 %
Volksabstimmung	---	---	1	0,08 %
ÖDP	---	---	0	0,00 %
Funk, MLPD	0	0,00 %	0	0,00 %
SGP	---	---	0	0,00 %
Allianz Deutscher Demokraten	---	---	0	0,00 %
BGE	---	---	0	0,00 %
DiB	---	---	1	0,08 %
DKP	---	---	0	0,00 %
DM	---	---	1	0,08 %
Die Humanisten	---	---	0	0,00 %
Gesundheitsforschung	---	---	3	0,23 %
Tierschutzpartei	---	---	10	0,76 %
V-Partei³	---	---	0	0,00 %
Tropp, Einzelbewerber	4	0,30 %	---	---

## Briefwahl III (B3)

	Erststimmen		Zweitstimmen	
Wähler	1.451		1.451	
ungültige Stimmen	8	0,55 %	7	0,48 %
gültige Stimmen	1.443	99,45 %	1.444	99,52 %
Giousouf, CDU	539	37,35 %	493	34,14 %
Röspel, SPD	499	34,58 %	377	26,11 %
Haltaufderheide, GRÜNE	72	4,99 %	95	6,58 %
Sondermeyer, DIE LINKE	80	5,54 %	86	5,96 %
Helling-Plahr, FDP	118	8,18 %	207	14,34 %
Eiche, AfD	115	7,97 %	126	8,73 %
PIRATEN	---	---	5	0,35 %
NPD	---	---	6	0,42 %
Die PARTEI	---	---	17	1,18 %
FREIE WÄHLER	---	---	8	0,55 %
Volksabstimmung	---	---	3	0,21 %
ÖDP	---	---	3	0,21 %
Funk, MLPD	4	0,28 %	0	0,00 %
SGP	---	---	0	0,00 %
Allianz Deutscher Demokraten	---	---	1	0,07 %
BGE	---	---	0	0,00 %
DiB	---	---	0	0,00 %
DKP	---	---	0	0,00 %
DM	---	---	0	0,00 %
Die Humanisten	---	---	1	0,07 %
Gesundheitsforschung	---	---	2	0,14 %
Tierschutzpartei	---	---	12	0,83 %
V-Partei <sup>3</sup>	---	---	2	0,14 %
Tropp, Einzelbewerber	16	1,11 %	---	---

# Übersicht Wahlbezirke

Stadt Ennepetal											
Wahl zum Deutschen Bundestag 24.09.2017											
Zusammenstellung der Ergebnisse nach Wahlbezirken - Erststimmen -											
Wahlbezirk	Wahlberechtigte	Wähler	gültig	Giousouf CDU	Röspel SPD	Haltaufderheide GRÜNE	Sondermeyer DIE LINKE	Helting-Plahr FDP	Eiche AfD	Funk MLPD	Tropp Einzelbewerber
Grundschule Büttenberg (11)	950	580	572	179	<b>208</b>	24	30	54	75	0	2
		61,05 %	98,62 %	31,29 %	<b>36,36 %</b>	4,20 %	5,24 %	9,44 %	13,11 %	0,00 %	0,35 %
Grundschule Büttenberg (21)	1.052	621	616	<b>209</b>	199	28	38	61	76	2	3
		59,03 %	99,19 %	<b>33,93 %</b>	32,31 %	4,55 %	6,17 %	9,90 %	12,34 %	0,32 %	0,49 %
ehemaliger städt. Betriebs-hof (31)	501	253	246	<b>88</b>	73	15	17	17	35	0	1
		50,50 %	97,23 %	<b>35,77 %</b>	29,67 %	6,10 %	6,91 %	6,91 %	14,23 %	0,00 %	0,41 %
Grundschule Büttenberg (32)	595	365	361	<b>155</b>	104	14	16	37	34	0	1
		61,34 %	98,90 %	<b>42,94 %</b>	28,81 %	3,88 %	4,43 %	10,25 %	9,42 %	0,00 %	0,28 %
Café Kartenberg (41)	766	379	371	93	<b>135</b>	15	30	39	55	2	2
		49,48 %	97,89 %	25,07 %	<b>36,39 %</b>	4,04 %	8,09 %	10,51 %	14,82 %	0,54 %	0,54 %
Kath. Grundschule (Harkort) (51)	1.023	551	544	175	<b>222</b>	20	28	51	41	2	5
		53,86 %	98,73 %	32,17 %	<b>40,81 %</b>	3,68 %	5,15 %	9,38 %	7,54 %	0,37 %	0,92 %
Teilstandort Friedenstal (der GS Wassermaus) (61)	942	470	456	93	<b>196</b>	19	50	25	72	0	1
		49,89 %	97,02 %	20,39 %	<b>42,98 %</b>	4,17 %	10,96 %	5,48 %	15,79 %	0,00 %	0,22 %
Kindergarten Zwergenschloss (71)	1.236	686	674	172	<b>265</b>	33	49	46	107	0	2
		55,50 %	98,25 %	25,52 %	<b>39,32 %</b>	4,90 %	7,27 %	6,82 %	15,88 %	0,00 %	0,30 %
Grundschule Wassermaus (81)	1.271	658	642	<b>250</b>	186	25	24	72	82	1	2
		51,77 %	97,57 %	<b>38,94 %</b>	28,97 %	3,89 %	3,74 %	11,21 %	12,77 %	0,16 %	0,31 %

Stadt Ennepetal  
Wahl zum Deutschen Bundestag 24.09.2017  
Zusammenstellung der Ergebnisse nach Wahlbezirken - Erststimmen -

Wahlbezirk	Wahlberechtigte	Wähler	gültig	Giousouf CDU	Röspel SPD	Haltaufder- heide GRÜNE	Sonder- meyer DIE LINKE	Hel- ling-Plahr FDP	Eiche AfD	Funk MLPD	Tropp Einzelbe- werber
<b>Hauptschule Friedenshöhe (91)</b>	1.241	718	715	218	<b>299</b>	38	33	49	76	1	1
		57,86 %	99,58 %	30,49 %	<b>41,82 %</b>	5,31 %	4,62 %	6,85 %	10,63 %	0,14 %	0,14 %
<b>Feuerwehrgerä- tehaus Külchen (101)</b>	297	202	202	<b>88</b>	63	8	11	14	14	1	3
		68,01 %	100,00 %	<b>43,56 %</b>	31,19 %	3,96 %	5,45 %	6,93 %	6,93 %	0,50 %	1,49 %
<b>Firma Penne- kamp (102)</b>	483	313	311	<b>127</b>	72	14	28	36	31	1	2
		64,80 %	99,36 %	<b>40,84 %</b>	23,15 %	4,50 %	9,00 %	11,58 %	9,97 %	0,32 %	0,64 %
<b>Kindergarten Heide (103)</b>	366	237	234	<b>90</b>	68	6	16	34	19	0	1
		64,75 %	98,73 %	<b>38,46 %</b>	29,06 %	2,56 %	6,84 %	14,53 %	8,12 %	0,00 %	0,43 %
<b>Teilstandort Rüggeberg (der GS Wasser- maus) (111)</b>	1.318	826	822	<b>333</b>	258	48	27	74	78	0	4
		62,67 %	99,52 %	<b>40,51 %</b>	31,39 %	5,84 %	3,28 %	9,00 %	9,49 %	0,00 %	0,49 %
<b>Fa. Alfred Thun (121)</b>	108	78	78	<b>24</b>	<b>24</b>	3	6	7	14	0	0
		72,22 %	100,00 %	<b>30,77 %</b>	<b>30,77 %</b>	3,85 %	7,69 %	8,97 %	17,95 %	0,00 %	0,00 %
<b>Rathaus (122)</b>	760	362	357	106	<b>137</b>	9	23	25	51	1	5
		47,63 %	98,62 %	29,69 %	<b>38,38 %</b>	2,52 %	6,44 %	7,00 %	14,29 %	0,28 %	1,40 %
<b>Reichenbach Gymnasium (131)</b>	1.283	755	749	<b>291</b>	234	35	48	68	68	0	5
		58,85 %	99,21 %	<b>38,85 %</b>	31,24 %	4,67 %	6,41 %	9,08 %	9,08 %	0,00 %	0,67 %
<b>Städt. Real- schule (141)</b>	1.211	650	645	200	<b>280</b>	19	34	36	72	0	4
		53,67 %	99,23 %	31,01 %	<b>43,41 %</b>	2,95 %	5,27 %	5,58 %	11,16 %	0,00 %	0,62 %
<b>ehemalige Albert-Schweit- zer-Schule (151)</b>	1.227	734	724	<b>290</b>	233	28	34	58	75	2	4
		59,82 %	98,64 %	<b>40,06 %</b>	32,18 %	3,87 %	4,70 %	8,01 %	10,36 %	0,28 %	0,55 %

Stadt Ennepetal  
Wahl zum Deutschen Bundestag 24.09.2017  
Zusammenstellung der Ergebnisse nach Wahlbezirken - Erststimmen -

Wahlbezirk	Wahlberechtigte	Wähler	gültig	Giousouf CDU	Röspel SPD	Haltaufder- heide GRÜNE	Sonder- meyer DIE LINKE	Hel- ling-Plahr FDP	Eiche AfD	Funk MLPD	Tropp Einzelbe- werber
<b>Sekundarschule (ehem. HS Effey) (161)</b>	1.154	635	627	191	<b>257</b>	24	49	32	70	1	3
		55,03 %	98,74 %	30,46 %	<b>40,99 %</b>	3,83 %	7,81 %	5,10 %	11,16 %	0,16 %	0,48 %
<b>Haus der Begeg- nung (171)</b>	1.348	724	714	236	<b>281</b>	35	40	61	55	2	4
		53,71 %	98,62 %	33,05 %	<b>39,36 %</b>	4,90 %	5,60 %	8,54 %	7,70 %	0,28 %	0,56 %
<b>Grundschule Voerde (181)</b>	1.431	739	732	220	<b>278</b>	47	44	61	77	1	4
		51,64 %	99,05 %	30,05 %	<b>37,98 %</b>	6,42 %	6,01 %	8,33 %	10,52 %	0,14 %	0,55 %
<b>Grundschule Voerde (191)</b>	1.406	791	782	<b>277</b>	260	40	41	62	94	0	8
		56,26 %	98,86 %	<b>35,42 %</b>	33,25 %	5,12 %	5,24 %	7,93 %	12,02 %	0,00 %	1,02 %
<b>ehemalige Schule Haspetal (201)</b>	870	499	498	131	<b>231</b>	8	29	45	53	0	1
		57,36 %	99,80 %	26,31 %	<b>46,39 %</b>	1,61 %	5,82 %	9,04 %	10,64 %	0,00 %	0,20 %
<b>Briefwahl I (B1)</b>	0	1.409	1.401	<b>552</b>	462	62	62	138	115	0	10
			99,43 %	<b>39,40 %</b>	32,98 %	4,43 %	4,43 %	9,85 %	8,21 %	0,00 %	0,71 %
<b>Briefwahl II (B2)</b>	0	1.320	1.314	<b>542</b>	466	51	45	133	73	0	4
			99,55 %	<b>41,25 %</b>	35,46 %	3,88 %	3,42 %	10,12 %	5,56 %	0,00 %	0,30 %
<b>Briefwahl III (B3)</b>	0	1.451	1.443	<b>539</b>	499	72	80	118	115	4	16
			99,45 %	<b>37,35 %</b>	34,58 %	4,99 %	5,54 %	8,18 %	7,97 %	0,28 %	1,11 %
<b>Stadt Ennepetal</b>	22.839	17.006	16.830	5.869	<b>5.990</b>	740	932	1.453	1.727	21	98
		74,46 %	98,97 %	34,87 %	<b>35,59 %</b>	4,40 %	5,54 %	8,63 %	10,26 %	0,12 %	0,58 %

Stadt Ennepetal  
Wahl zum Deutschen Bundestag 24.09.2017  
Zusammenstellung der Ergebnisse nach Wahlbezirken - Zweitstimmen -

Wahlbezirk	Wahlberechtigte	Wähler	gültig	CDU	SPD	GRÜNE	DIE LINKE	FDP	AfD	PIRATEN	NPD	Die PAR-TEI	FREIE WÄHLER	Volksabstimmung	ÖDP	MLPD	SGP	Allianz Deutscher Demokraten
Grundschule Büntenberg (11)	950	580	574	161	<b>171</b>	46	33	73	69	2	1	4	0	0	0	1	0	0
		61,05 %	98,97 %	28,05 %	<b>29,79 %</b>	8,01 %	5,75 %	12,72 %	12,02 %	0,35 %	0,17 %	0,70 %	0,00 %	0,00 %	0,00 %	0,17 %	0,00 %	0,00 %
Grundschule Büntenberg (21)	1.052	621	619	<b>188</b>	155	40	46	83	74	5	2	9	2	1	3	0	0	2
		59,03 %	99,68 %	<b>30,37 %</b>	25,04 %	6,46 %	7,43 %	13,41 %	11,95 %	0,81 %	0,32 %	1,45 %	0,32 %	0,16 %	0,48 %	0,00 %	0,00 %	0,32 %
ehemaliger städt. Betriebs-hof (31)	501	253	250	<b>74</b>	63	14	16	30	34	1	2	3	2	0	2	0	0	3
		50,50 %	98,81 %	<b>29,60 %</b>	25,20 %	5,60 %	6,40 %	12,00 %	13,60 %	0,40 %	0,80 %	1,20 %	0,80 %	0,00 %	0,80 %	0,00 %	0,00 %	1,20 %
Grundschule Büntenberg (32)	595	365	361	<b>137</b>	80	20	11	65	37	0	0	1	4	0	0	0	0	3
		61,34 %	98,90 %	<b>37,95 %</b>	22,16 %	5,54 %	3,05 %	18,01 %	10,25 %	0,00 %	0,00 %	0,28 %	1,11 %	0,00 %	0,00 %	0,00 %	0,00 %	0,83 %
Café Kartenberg (41)	766	379	377	83	<b>102</b>	19	41	53	59	2	2	3	1	0	0	0	0	4
		49,48 %	99,47 %	22,02 %	<b>27,06 %</b>	5,04 %	10,88 %	14,06 %	15,65 %	0,53 %	0,53 %	0,80 %	0,27 %	0,00 %	0,00 %	0,00 %	0,00 %	1,06 %
Kath. Grundschule (Harkort) (51)	1.023	551	546	148	<b>168</b>	41	39	81	46	0	0	5	4	0	1	0	0	5
		53,86 %	99,09 %	27,11 %	<b>30,77 %</b>	7,51 %	7,14 %	14,84 %	8,42 %	0,00 %	0,00 %	0,92 %	0,73 %	0,00 %	0,18 %	0,00 %	0,00 %	0,92 %
Teilstandort Friedenstal (der GS Wasserm Maus) (61)	942	470	455	77	<b>166</b>	19	46	38	77	2	3	3	2	0	0	4	0	9
		49,89 %	96,81 %	16,92 %	<b>36,48 %</b>	4,18 %	10,11 %	8,35 %	16,92 %	0,44 %	0,66 %	0,66 %	0,44 %	0,00 %	0,00 %	0,88 %	0,00 %	1,98 %
Kindergarten Zwergenschloss (71)	1.236	686	679	153	<b>213</b>	47	56	64	115	1	2	5	3	1	2	2	0	2
		55,50 %	98,98 %	22,53 %	<b>31,37 %</b>	6,92 %	8,25 %	9,43 %	16,94 %	0,15 %	0,29 %	0,74 %	0,44 %	0,15 %	0,29 %	0,29 %	0,00 %	0,29 %
Grundschule Wasserm Maus (81)	1.271	658	646	<b>218</b>	140	41	36	115	81	1	2	2	4	0	1	1	0	0
		51,77 %	98,18 %	<b>33,75 %</b>	21,67 %	6,35 %	5,57 %	17,80 %	12,54 %	0,15 %	0,31 %	0,31 %	0,62 %	0,00 %	0,15 %	0,15 %	0,00 %	0,00 %
Hauptschule Friedenshöhe (91)	1.241	718	715	194	<b>234</b>	47	50	97	71	2	4	6	1	1	0	1	0	0
		57,86 %	99,58 %	27,13 %	<b>32,73 %</b>	6,57 %	6,99 %	13,57 %	9,93 %	0,28 %	0,56 %	0,84 %	0,14 %	0,14 %	0,00 %	0,14 %	0,00 %	0,00 %
Feuerwehrgerä-tehaus Külchen (101)	297	202	202	<b>86</b>	46	15	14	20	15	1	0	2	1	0	0	0	0	0
		68,01 %	100,00 %	<b>42,57 %</b>	22,77 %	7,43 %	6,93 %	9,90 %	7,43 %	0,50 %	0,00 %	0,99 %	0,50 %	0,00 %	0,00 %	0,00 %	0,00 %	0,00 %
Firma Penne-kamp (102)	483	313	311	<b>107</b>	51	16	34	55	37	0	0	1	0	0	0	0	0	4
		64,80 %	99,36 %	<b>34,41 %</b>	16,40 %	5,14 %	10,93 %	17,68 %	11,90 %	0,00 %	0,00 %	0,32 %	0,00 %	0,00 %	0,00 %	0,00 %	0,00 %	1,29 %
Kindergarten Heide (103)	366	237	237	<b>75</b>	56	18	16	44	20	1	1	2	2	0	0	0	0	0
		64,75 %	100,00 %	<b>31,65 %</b>	23,63 %	7,59 %	6,75 %	18,57 %	8,44 %	0,42 %	0,42 %	0,84 %	0,84 %	0,00 %	0,00 %	0,00 %	0,00 %	0,00 %
Teilstandort Rüggeberg (der GS Wasserm Maus) (111)	1.318	826	823	<b>297</b>	168	82	44	121	81	3	0	2	7	3	0	1	0	0
		62,67 %	99,64 %	<b>36,09 %</b>	20,41 %	9,96 %	5,35 %	14,70 %	9,84 %	0,36 %	0,00 %	0,24 %	0,85 %	0,36 %	0,00 %	0,12 %	0,00 %	0,00 %
Fa. Alfred Thun (121)	108	78	76	18	<b>20</b>	3	9	8	14	0	0	2	0	0	0	0	0	0
		72,22 %	97,44 %	23,68 %	<b>26,32 %</b>	3,95 %	11,84 %	10,53 %	18,42 %	0,00 %	0,00 %	2,63 %	0,00 %	0,00 %	0,00 %	0,00 %	0,00 %	0,00 %
Rathaus (122)	760	362	358	100	<b>104</b>	18	31	44	45	2	6	4	1	0	0	0	0	0
		47,63 %	98,90 %	27,93 %	<b>29,05 %</b>	5,03 %	8,66 %	12,29 %	12,57 %	0,56 %	1,68 %	1,12 %	0,28 %	0,00 %	0,00 %	0,00 %	0,00 %	0,00 %



Stadt Ennepetal  
Wahl zum Deutschen Bundestag 24.09.2017  
Zusammenstellung der Ergebnisse nach Wahlbezirken - Zweitstimmen -

Wahlbezirk	Wahlberechtigte	Wähler	gültig	CDU	SPD	GRÜNE	DIE LINKE	FDP	AfD	PIRATEN	NPD	Die PAR-TEI	FREIE WÄHLER	Volksabstimmung	ÖDP	MLPD	SGP	Allianz Deutscher Demokraten
Reichenbach Gymnasium (131)	1.283	755	752	<b>249</b>	168	55	54	112	81	3	3	8	4	0	0	1	0	0
		58,85 %	99,60 %	<b>33,11 %</b>	22,34 %	7,31 %	7,18 %	14,89 %	10,77 %	0,40 %	0,40 %	1,06 %	0,53 %	0,00 %	0,00 %	0,13 %	0,00 %	0,00 %
Städt. Real- schule (141)	1.211	650	642	171	<b>219</b>	38	39	77	77	3	2	3	3	1	0	0	1	1
		53,67 %	98,77 %	26,64 %	<b>34,11 %</b>	5,92 %	6,07 %	11,99 %	11,99 %	0,47 %	0,31 %	0,47 %	0,47 %	0,16 %	0,00 %	0,00 %	0,16 %	0,16 %
ehemalige Albert-Schweitzer- Schule (151)	1.227	734	729	<b>271</b>	168	44	36	89	89	4	1	9	2	0	5	2	0	0
		59,82 %	99,32 %	<b>37,17 %</b>	23,05 %	6,04 %	4,94 %	12,21 %	12,21 %	0,55 %	0,14 %	1,23 %	0,27 %	0,00 %	0,69 %	0,27 %	0,00 %	0,00 %
Sekundarschule (ehem. HS Effey) (161)	1.154	635	625	175	<b>216</b>	30	51	57	72	3	2	9	2	1	0	0	0	0
		55,03 %	98,43 %	28,00 %	<b>34,56 %</b>	4,80 %	8,16 %	9,12 %	11,52 %	0,48 %	0,32 %	1,44 %	0,32 %	0,16 %	0,00 %	0,00 %	0,00 %	0,00 %
Haus der Begeg- nung (171)	1.348	724	718	202	<b>238</b>	36	39	113	65	3	1	5	2	1	2	0	0	4
		53,71 %	99,17 %	28,13 %	<b>33,15 %</b>	5,01 %	5,43 %	15,74 %	9,05 %	0,42 %	0,14 %	0,70 %	0,28 %	0,14 %	0,28 %	0,00 %	0,00 %	0,56 %
Grundschule Voerde (181)	1.431	739	734	202	<b>218</b>	57	51	90	86	3	1	6	5	0	0	1	0	3
		51,64 %	99,32 %	27,52 %	<b>29,70 %</b>	7,77 %	6,95 %	12,26 %	11,72 %	0,41 %	0,14 %	0,82 %	0,68 %	0,00 %	0,00 %	0,14 %	0,00 %	0,41 %
Grundschule Voerde (191)	1.406	791	782	<b>250</b>	192	55	61	94	110	1	1	5	3	1	2	1	0	1
		56,26 %	98,86 %	<b>31,97 %</b>	24,55 %	7,03 %	7,80 %	12,02 %	14,07 %	0,13 %	0,13 %	0,64 %	0,38 %	0,13 %	0,26 %	0,13 %	0,00 %	0,13 %
ehemalige Schule Haspetal (201)	870	499	497	112	<b>195</b>	19	35	59	56	4	0	1	1	1	1	0	0	0
		57,36 %	99,60 %	22,54 %	<b>39,24 %</b>	3,82 %	7,04 %	11,87 %	11,27 %	0,80 %	0,00 %	0,20 %	0,20 %	0,20 %	0,20 %	0,00 %	0,00 %	0,00 %
Briefwahl I (B1)	0	1.409	1.403	<b>504</b>	357	78	74	227	119	1	6	8	1	1	0	0	0	2
			99,57 %	<b>35,92 %</b>	25,45 %	5,56 %	5,27 %	16,18 %	8,48 %	0,07 %	0,43 %	0,57 %	0,07 %	0,07 %	0,00 %	0,00 %	0,00 %	0,14 %
Briefwahl II (B2)	0	1.320	1.317	<b>507</b>	385	62	59	198	84	1	0	4	1	1	0	0	0	0
			99,77 %	<b>38,50 %</b>	29,23 %	4,71 %	4,48 %	15,03 %	6,38 %	0,08 %	0,00 %	0,30 %	0,08 %	0,08 %	0,00 %	0,00 %	0,00 %	0,00 %
Briefwahl III (B3)	0	1.451	1.444	<b>493</b>	377	95	86	207	126	5	6	17	8	3	3	0	0	1
			99,52 %	<b>34,14 %</b>	26,11 %	6,58 %	5,96 %	14,34 %	8,73 %	0,35 %	0,42 %	1,18 %	0,55 %	0,21 %	0,21 %	0,00 %	0,00 %	0,07 %
Stadt Ennepetal	22.839	17.006	16.872	<b>5.252</b>	4.670	1.055	1.107	2.314	1.840	54	48	129	66	16	22	15	1	44
		74,46 %	99,21 %	<b>31,13 %</b>	27,68 %	6,25 %	6,56 %	13,72 %	10,91 %	0,32 %	0,28 %	0,76 %	0,39 %	0,09 %	0,13 %	0,09 %	0,01 %	0,26 %

Stadt Ennepetal  
Wahl zum Deutschen Bundestag 24.09.2017  
Zusammenstellung der Ergebnisse nach Wahlbezirken - Zweitstimmen -

Wahlbezirk	BGE	DiB	DKP	DM	Die Humanisten	Gesundheitsforschung	Tierschutzpartei	V-Partei <sup>3</sup>
Grundschule Büttenberg (11)	0	2	0	0	0	0	6	5
	0,00 %	0,35 %	0,00 %	0,00 %	0,00 %	0,00 %	1,05 %	0,87 %
Grundschule Büttenberg (21)	0	2	0	0	1	0	6	0
	0,00 %	0,32 %	0,00 %	0,00 %	0,16 %	0,00 %	0,97 %	0,00 %
ehemaliger städt. Betriebshof (31)	1	0	1	1	1	0	2	0
	0,40 %	0,00 %	0,40 %	0,40 %	0,40 %	0,00 %	0,80 %	0,00 %
Grundschule Büttenberg (32)	0	2	0	0	0	0	1	0
	0,00 %	0,55 %	0,00 %	0,00 %	0,00 %	0,00 %	0,28 %	0,00 %
Café Kartenberg (41)	1	0	0	1	0	0	5	1
	0,27 %	0,00 %	0,00 %	0,27 %	0,00 %	0,00 %	1,33 %	0,27 %
Kath. Grundschule (Harkort) (51)	1	2	0	0	1	1	3	0
	0,18 %	0,37 %	0,00 %	0,00 %	0,18 %	0,18 %	0,55 %	0,00 %
Teilstandort Friedenstal (der GS Wassermäus) (61)	2	0	0	2	0	0	3	2
	0,44 %	0,00 %	0,00 %	0,44 %	0,00 %	0,00 %	0,66 %	0,44 %
Kindergarten Zwergenschloss (71)	0	1	0	1	0	2	5	4
	0,00 %	0,15 %	0,00 %	0,15 %	0,00 %	0,29 %	0,74 %	0,59 %
Grundschule Wassermäus (81)	0	0	0	0	0	1	3	0
	0,00 %	0,00 %	0,00 %	0,00 %	0,00 %	0,15 %	0,46 %	0,00 %
Hauptschule Friedenshöhe (91)	0	0	0	0	0	0	7	0
	0,00 %	0,00 %	0,00 %	0,00 %	0,00 %	0,00 %	0,98 %	0,00 %
Feuerwehrgerätehaus Külchen (101)	0	0	0	0	0	0	2	0
	0,00 %	0,00 %	0,00 %	0,00 %	0,00 %	0,00 %	0,99 %	0,00 %
Firma Pennekamp (102)	1	2	0	1	0	0	2	0
	0,32 %	0,64 %	0,00 %	0,32 %	0,00 %	0,00 %	0,64 %	0,00 %
Kindergarten Heide (103)	0	0	0	1	0	0	1	0
	0,00 %	0,00 %	0,00 %	0,42 %	0,00 %	0,00 %	0,42 %	0,00 %
Teilstandort Rüggeberg (der GS Wassermäus) (111)	1	1	0	0	1	0	10	1
	0,12 %	0,12 %	0,00 %	0,00 %	0,12 %	0,00 %	1,22 %	0,12 %
Fa. Alfred Thun (121)	0	0	0	0	0	0	2	0
	0,00 %	0,00 %	0,00 %	0,00 %	0,00 %	0,00 %	2,63 %	0,00 %
Rathaus (122)	2	0	0	0	0	0	1	0
	0,56 %	0,00 %	0,00 %	0,00 %	0,00 %	0,00 %	0,28 %	0,00 %
Reichenbach Gymnasium (131)	3	0	0	0	1	1	7	2
	0,40 %	0,00 %	0,00 %	0,00 %	0,13 %	0,13 %	0,93 %	0,27 %
Städt. Realschule (141)	1	0	0	2	0	0	4	0
	0,16 %	0,00 %	0,00 %	0,31 %	0,00 %	0,00 %	0,62 %	0,00 %
ehemalige Albert-Schweitzer-Schule (151)	1	0	0	0	0	0	8	0
	0,14 %	0,00 %	0,00 %	0,00 %	0,00 %	0,00 %	1,10 %	0,00 %

Stadt Ennepetal  
Wahl zum Deutschen Bundestag 24.09.2017  
Zusammenstellung der Ergebnisse nach Wahlbezirken - Zweitstimmen -

Wahlbezirk	BGE	DiB	DKP	DM	Die Humanisten	Gesundheitsforschung	Tierschutzpartei	V-Partei <sup>3</sup>
<b>Sekundarschule (ehem. HS Effey) (161)</b>	0	0	0	0	0	1	6	0
	0,00 %	0,00 %	0,00 %	0,00 %	0,00 %	0,16 %	0,96 %	0,00 %
<b>Haus der Begegnung (171)</b>	3	0	0	0	0	0	4	0
	0,42 %	0,00 %	0,00 %	0,00 %	0,00 %	0,00 %	0,56 %	0,00 %
<b>Grundschule Voerde (181)</b>	0	0	0	1	0	0	10	0
	0,00 %	0,00 %	0,00 %	0,14 %	0,00 %	0,00 %	1,36 %	0,00 %
<b>Grundschule Voerde (191)</b>	0	3	0	0	0	1	1	0
	0,00 %	0,38 %	0,00 %	0,00 %	0,00 %	0,13 %	0,13 %	0,00 %
<b>ehemalige Schule Haspetal (201)</b>	0	2	0	0	1	0	9	1
	0,00 %	0,40 %	0,00 %	0,00 %	0,20 %	0,00 %	1,81 %	0,20 %
<b>Briefwahl I (B1)</b>	2	1	0	0	0	3	16	3
	0,14 %	0,07 %	0,00 %	0,00 %	0,00 %	0,21 %	1,14 %	0,21 %
<b>Briefwahl II (B2)</b>	0	1	0	1	0	3	10	0
	0,00 %	0,08 %	0,00 %	0,08 %	0,00 %	0,23 %	0,76 %	0,00 %
<b>Briefwahl III (B3)</b>	0	0	0	0	1	2	12	2
	0,00 %	0,00 %	0,00 %	0,00 %	0,07 %	0,14 %	0,83 %	0,14 %
<b>Stadt Ennepetal</b>	19	19	1	11	7	15	146	21
	0,11 %	0,11 %	0,01 %	0,07 %	0,04 %	0,09 %	0,87 %	0,12 %

